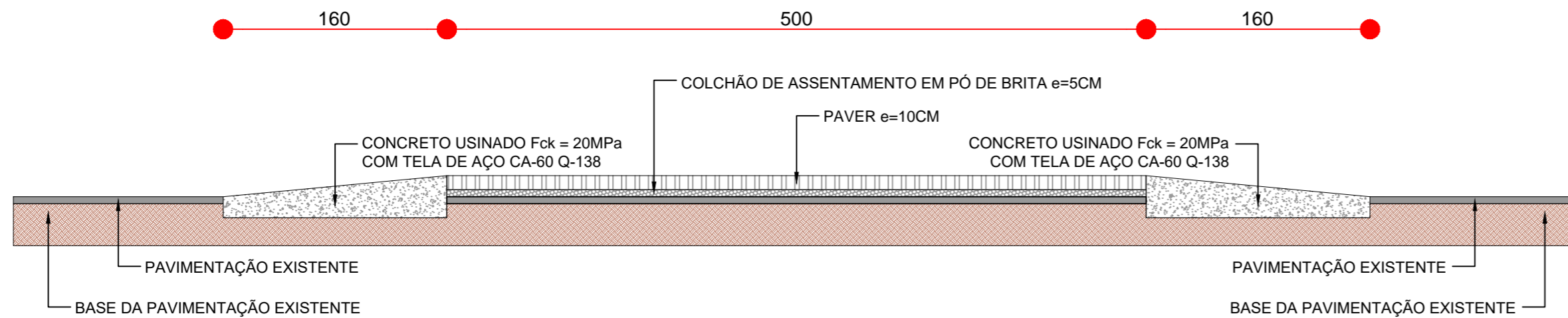
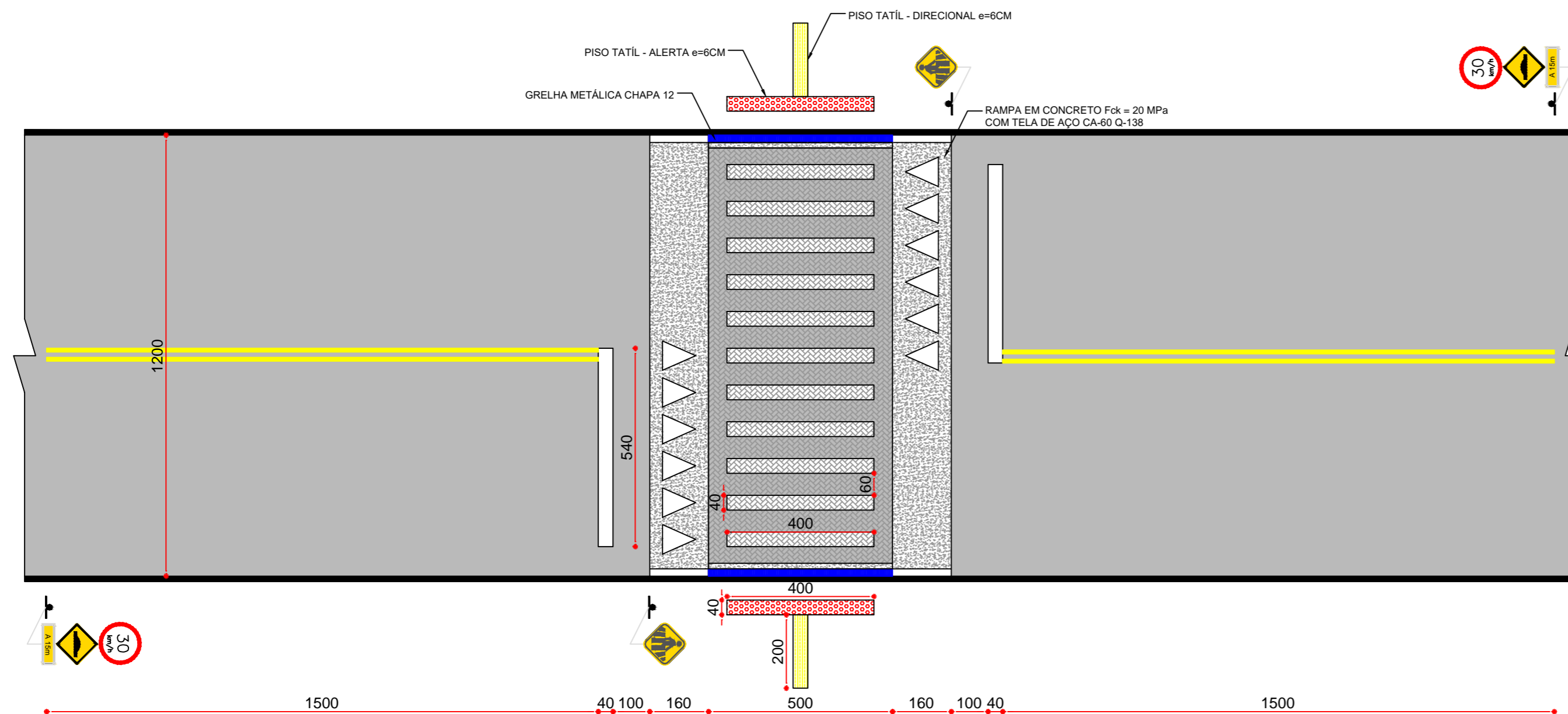


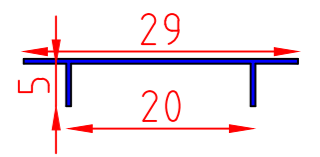

SITUAÇÃO EXISTENTE - DEMOLIÇÕES



CORTE LONGITUDINAL - IMPLANTAÇÃO DE FAIXA DE PEDESTRE ELEVADA



IMPLANTAÇÃO DE FAIXA DE PEDESTRE ELEVADA



DETALHE 01 - GRELHA METÁLICA CHAPA 12

QUANTITATIVO DOS SERVIÇOS

LEGENDA	DESCRIÇÃO	QUANTIDADE
	DEMOLIÇÃO DE PAVIMENTAÇÃO ASFÁLTICA COM UTILIZAÇÃO DE MARTELO PERFURADOR	38,40 m ²
	CONCRETO USINADO FCK = 20 MPA TELA DE AÇO NERVURADA CA-60, Q-138	8,86 m ³ 34,80 m ²
	COLCHÃO DE PÓ DE PEDRA e=5,00 CM	3,14 m ³
	PISO INTERTRAVADO DE CONCRETO - MODELO RETANGULAR PAVER 20 CM X 10 CM, E=10 CM, RESISTÊNCIA 35 MPA (NBR 9781) COR NATURAL	58,00 m ²
	PISO TÁTIL DIRECIONAL INTERTRAVADO DE CONCRETO - MODELO RETANGULAR PAVER 20 CM X 10 CM, E=6 CM, RESISTÊNCIA 35 MPA (NBR 9781) COR AMARELA	1,60 m ²
	PISO TÁTIL ALERTA INTERTRAVADO DE CONCRETO - MODELO RETANGULAR PAVER 20 CM X 10 CM, E=6 CM, RESISTÊNCIA 35 MPA (NBR 9781) COR VERMELHA	3,20 m ²
	SINALIZAÇÃO HORIZONTAL COM TINTA RETRORREFLETIVA A BASE DE RESINA ACRILICA COM MICROESFERAS DE VIDRO - COR BRANCA	24,08 m ²
	SINALIZAÇÃO HORIZONTAL COM TINTA RETRORREFLETIVA A BASE DE RESINA ACRILICA COM MICROESFERAS DE VIDRO - COR AMARELA	6,00 m ²
	PLACA DE SINALIZAÇÃO REFLETIVA LOSANGO (0,2025 M ² /UD) COM SUPORTE METÁLICO	4,00 ud.
	PLACA DE SINALIZAÇÃO REFLETIVA CIRCULO (0,1964 M ² /UD) SEM SUPORTE METÁLICO	2,00 ud.

PROJETO TÉCNICO

IMPLANTAÇÃO DE FAIXA DE PEDESTRE ELEVADA

Rua Curitiba - Bairro Centro - CÉU AZUL-PR

APROVAÇÕES / OBSERVAÇÕES:

BAIRRO: CENTRO	CIDADE: CÉU AZUL - PR	PROJETO:
PROPRIETÁRIO: PREFEITURA MUNICIPAL DE CÉU AZUL-PR CNPJ: 76.206.473/0001-01	PROJETO: GUSTAVO FRANCESCHINI ENGENHEIRO CIVIL CREA-PR 126178/D g.franceschini@hotmail.com (45)98403-8697	FORMATO: A2
ÁREA: 98,40 m ²	CONTEUDO: Projeto de implantação de faixa de pedestre elevada na Rua Curitiba.	PRANCHA: 01/03
ESCALA: INDICADA	DATA: NOVEMBRO/2018	A APROVAÇÃO DO PRESENTE PROJETO PERANTE A PREFEITURA NÃO RECONHECE A PROPRIEDADE DO IMÓVEL.